

# ENTORNO FÍSICO CIENCIAS DE LA TIERRA

Martes, 22 de junio de 2010 — 9:15 a.m. a 12:15 p.m., solamente

## FOLLETO DE RESPUESTAS

Masculino

Estudiante ..... Sexo:  Femenino

Maestro .....

Escuela ..... Grado .....

Responda a todas las preguntas de este examen. Escriba sus respuestas en este folleto.

### Parte A

- |          |          |          |
|----------|----------|----------|
| 1 .....  | 13 ..... | 25 ..... |
| 2 .....  | 14 ..... | 26 ..... |
| 3 .....  | 15 ..... | 27 ..... |
| 4 .....  | 16 ..... | 28 ..... |
| 5 .....  | 17 ..... | 29 ..... |
| 6 .....  | 18 ..... | 30 ..... |
| 7 .....  | 19 ..... | 31 ..... |
| 8 .....  | 20 ..... | 32 ..... |
| 9 .....  | 21 ..... | 33 ..... |
| 10 ..... | 22 ..... | 34 ..... |
| 11 ..... | 23 ..... | 35 ..... |
| 12 ..... | 24 ..... |          |

Part A Score

Performance Test Score  
 (Maximum Score: 16)

Part	Maximum Score	Student's Score
A	35	
B-1	15	
B-2	15	
C	20	

Total Written Test Score  
 (Maximum Raw Score: 85)

Final Score  
 (from conversion chart)

Raters' Initials:

Rater 1 ..... Rater 2 .....

### Parte B-1

- |          |          |
|----------|----------|
| 36 ..... | 44 ..... |
| 37 ..... | 45 ..... |
| 38 ..... | 46 ..... |
| 39 ..... | 47 ..... |
| 40 ..... | 48 ..... |
| 41 ..... | 49 ..... |
| 42 ..... | 50 ..... |
| 43 ..... |          |

Part B-1 Score

La siguiente declaración debe ser firmada cuando usted haya finalizado el examen.

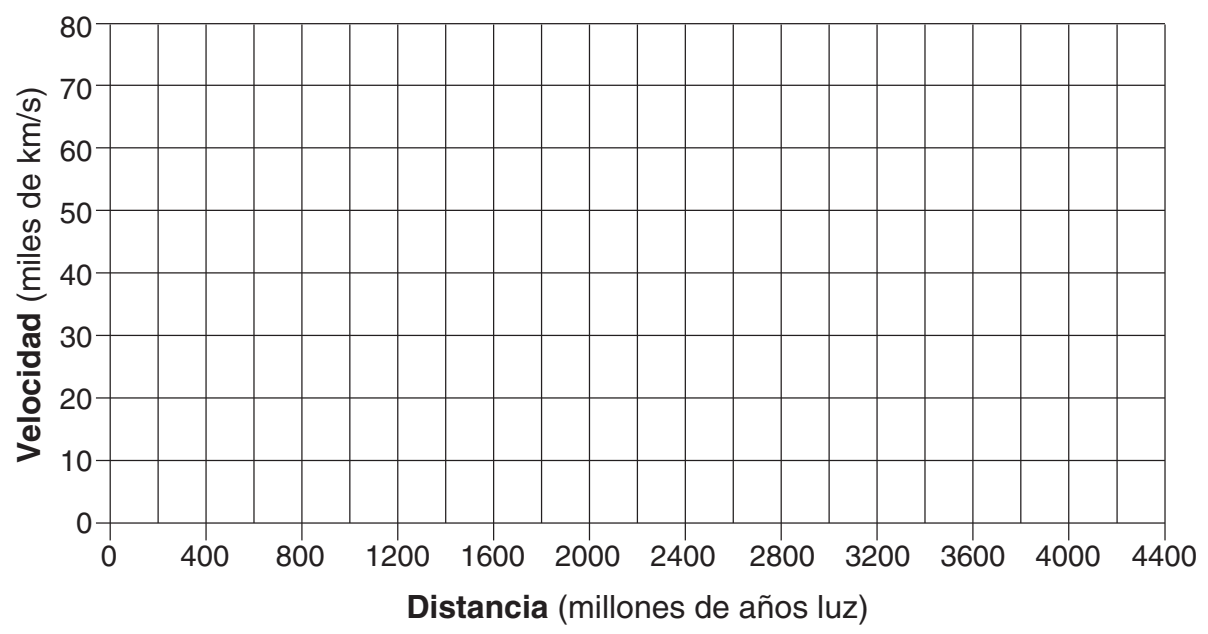
Al terminar este examen declaro no haber tenido conocimiento ilegal previo sobre las preguntas del mismo o sus respuestas. Declaro también que durante el examen no di ni recibí ayuda para responder a las preguntas.

Firma

Parte B-2

51

Velocidad versus distancia



51

52

---

---

52

53

\_\_\_\_\_ millones de años luz

53

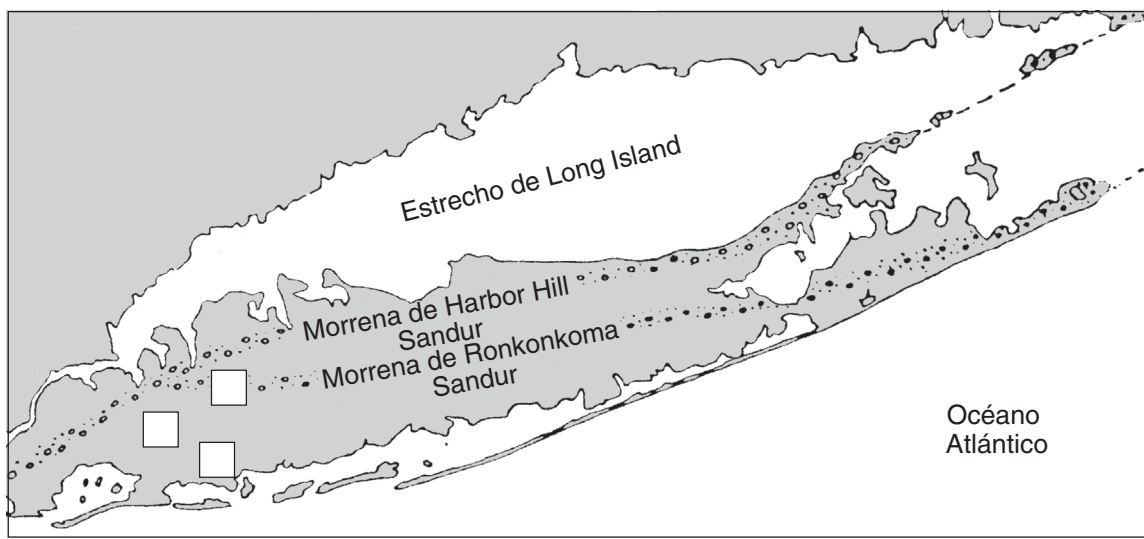
54

---

54

55

Mapa C



55

Sólo para  
evaluadores

56 \_\_\_\_\_

56

57 \_\_\_\_\_

57

\_\_\_\_\_

58 Período \_\_\_\_\_

58

59 \_\_\_\_\_

59

\_\_\_\_\_

60 \_\_\_\_\_

60

\_\_\_\_\_

61 \_\_\_\_\_

61

\_\_\_\_\_

62 Placa \_\_\_\_\_ y Placa \_\_\_\_\_

62

63 \_\_\_\_\_

63

\_\_\_\_\_

64 \_\_\_\_\_

64

65 Latitud: \_\_\_\_\_

65

Longitud: \_\_\_\_\_

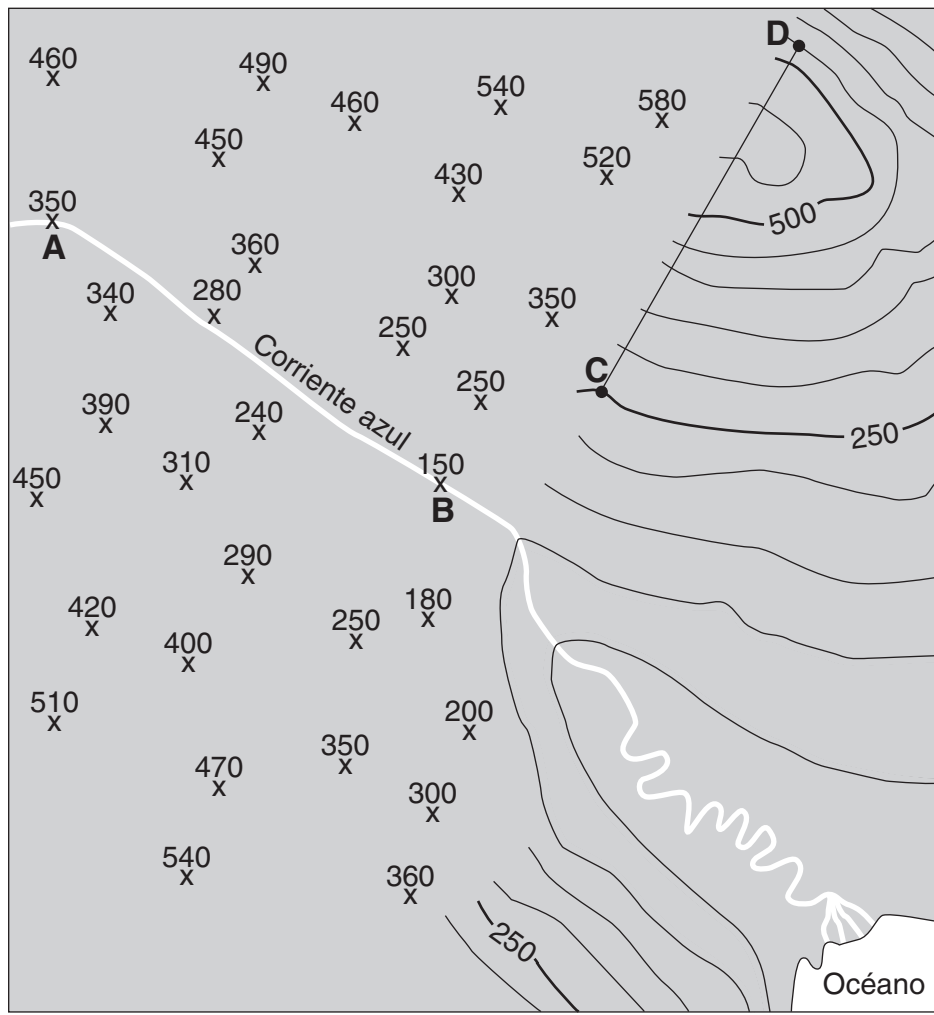
**Total Score for  
Part B-2**

[AL DORSO]

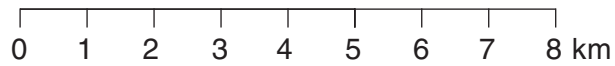
Parte C

Sólo para evaluadores

66-67



Intervalo de las líneas de contorno = 50 metros



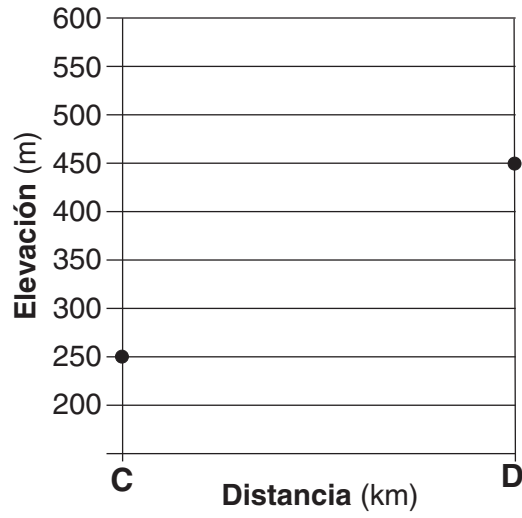
66

67

68 \_\_\_\_\_

68

69



69

70

---

---

70

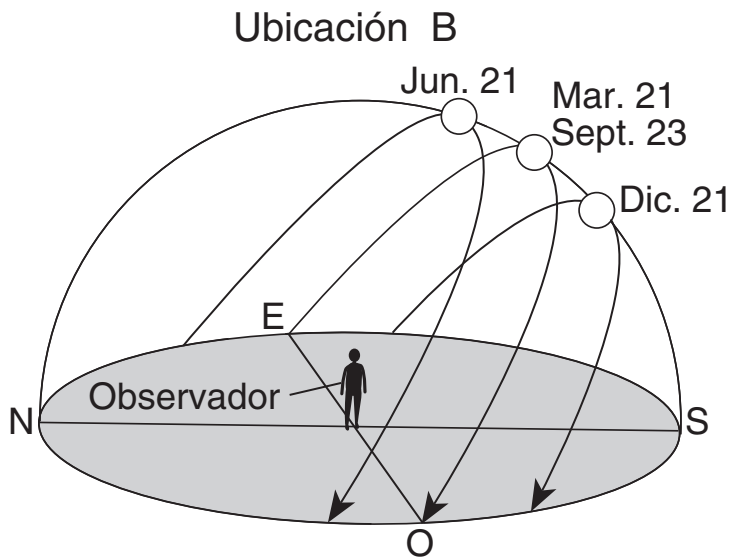
71

---

---

71

72



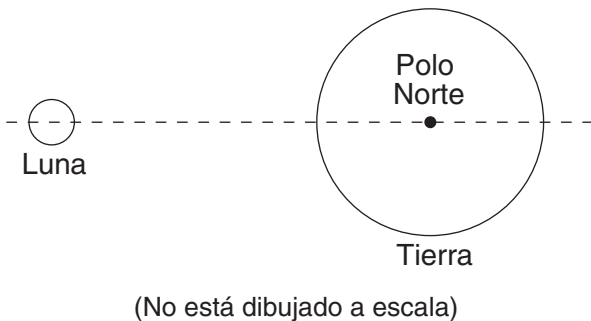
72

73

\_\_\_\_\_ h

73

74



74

75

---

---

---

75

76

\_\_\_\_\_ s

76

77

---

---

77

78

\_\_\_\_\_

78

79

---

---

79

80

\_\_\_\_\_

80

81

---

---

81

Sólo para  
evaluadores

82 Temperatura del aire: \_\_\_\_\_ °F

Punto de rocío: \_\_\_\_\_ °F

Dirección del viento desde: \_\_\_\_\_

Velocidad del viento: \_\_\_\_\_ nudos

Cielo cubierto: \_\_\_\_\_ %

82

83 Temperatura: \_\_\_\_\_

Humedad: \_\_\_\_\_

83

84 \_\_\_\_\_

\_\_\_\_\_

84

85 \_\_\_\_\_

85

Total Score  
for Part C

